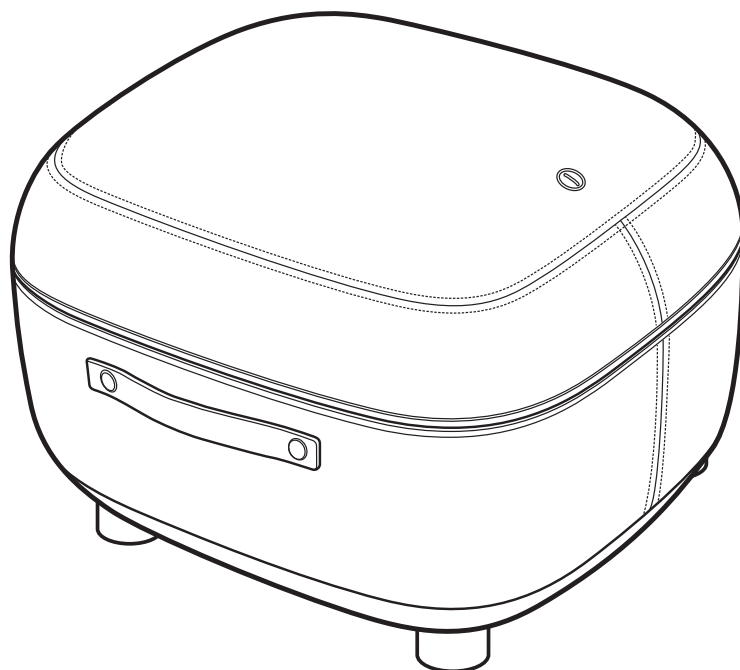


restool

家庭用

スツールフットマッサージャー

HT-M210J / HT-M213J / HT-M215J



取扱説明書・保証書

- * ご使用前に、本書を必ずお読みください。
- * 本書は常にお手元においてご使用ください。
- * 本書は保証書を兼ねているため、紛失しないよう大切に保管してください。

目次

安全上のご注意	3
使用者について.....	4
本体・付属品について.....	5
各部の名称と働き	7
使い方	8
ヒーターを使用する.....	10
スツール・オットマンとして使用する.....	10
マッサージ器やカバーヒーターを使わないとき...	10
お手入れと保管	11
保管について.....	11
故障かなと思ったら	12
商品仕様	13
仕様一覧.....	13
フットカバーの仕様.....	13

保証期間について

保証期間は1年です

保証期間は、お買い上げ日から1年間です。ただし、保証書を紛失すると、お買い上げ日から1年以内でも有料修理となります。ご使用状況によっても有料修理となることがありますので、保証書と本書をよくお読みください。

保証期間の終了後は

修理可能な故障の場合は、ご希望により有料修理させていただきます。スムーズなアフターサービスを実現するため、保証期間の終了後も保証書を保管してください。

メモ 交換部品の保証期間は、交換修理から90日間です。
期間中に同じ部品が故障した場合、無料で修理いたします。

ユーザー登録

修理受付時や、製品および交換が必要な付属品をご購入の際にはお客様確認が必要となりますので、ご登録をお願いいたします。

ご登録いただきますと、お問い合わせ時の対応が迅速に進みます。

さらに、ご希望の方には新製品やキャンペーンの情報などをお届けします。

ご登録方法

インターネットから

公式サイトよりご登録いただけます。

<https://restool.jp/>

お電話から

セールス・オンデマンド サービスセンターにご連絡ください(P.15)。

安全上のご注意

使用する方や他の人々への危害や物的損害(本体および付属品を含む)を防ぐために、必ずお守りいただきたいことを説明しています。本商品を使用する前に、必ずすべての項目をご確認ください。

⚠ 警告 人が死亡、または重傷を負う可能性があるもの。

⚠ 注意 人が重傷を負う、または物的損害が生じる可能性があるもの。

注意 何らかの故障や異常が発見されたときは

- 万一、商品から煙が出たり、変なにおいがしたり、過熱するなど、何らかの故障や異常が発見されたときは、ただちに使用を中止し、プラグをコンセントから抜いてください。発火や感電、事故、けがの原因になります。
- 煙が出なくなったのを確認し、セールス・オンデマンド サービスセンターにご連絡ください(P.15)。
お客様による修理は、危険ですので、絶対に行わないでください。

図記号について















この行為は
禁止されています



この行為を
必ず実行してください














使用者について

警告

-  **医師からマッサージを禁じられている人は使用しない**
血栓(塞栓)症、重度の動脈瘤、急性静脈瘤、各種皮膚炎、各種皮膚感染症(皮下組織の炎症を含む)など、症状を悪化させる原因になります。
-  **他の健康用機器や治療器と併用して使わない**
事故やけが、体調不良を起こす原因になります。
-  **足裏以外のマッサージに使用しない**
事故やけが、体調不良を起こす原因になります。
-  **マッサージやツール、オットマン以外の用途で使用しない**
事故やけがの原因になります。
-  **治療部位の周りにアクセサリなどを着けた状態で使用しない**
事故やけがの原因になります。
-  **足の爪が長い人は使用しない**
爪が割れたり、皮膚を傷つける原因になります。
-  **自分で意思表示ができない人や、自分で操作できない人には使用させない**
事故やけがの原因になります。
-  **子供に使用させない、また本体の上に乗らせたり遊ばせたりしない**
事故やけがの原因になります。
-  **食後および飲酒後は使用しない**
体調不良を起こす原因になります。
-  **次のような人は、使用する前に医師に相談する**
事故や体調不良を起こす原因になります。
 - ペースメーカーなどの電磁障害の影響を受けやすい体内植込型医用電気機器を使用している人
 - 悪性腫瘍のある人
 - 心臓に障害のある人
 - 温度感覚喪失が認められる人
 - 妊娠中や出産直後の人
 - 糖尿病などによる高度な末梢循環障害からくる知覚障害のある人
 - 皮膚に創傷のある人
 - 安静を必要とする人
 - 体温 38℃以上(有熱期)の人
例)急性炎症症状(倦怠感、悪寒、血圧変動など)の強いときや衰弱しているとき
 - 骨粗しょう症の人、脊椎の骨折、捻挫、肉離れなどの急性(疼痛性)疾患の人
 - 腱鞘炎の人
 - その他、医療機関で治療中の人
-  **使用中、身体に異常が現れた場合は、ただちに使用をやめて医師に相談する**
そのまま使い続けると症状が悪化し、事故や体調不良を起こす原因になります。
-  **本商品の使用時間は1日15分以内とし、連続使用を避ける**
同じ部位への連続使用は、筋肉や神経に対して必要以上の刺激が与えられ、事故やけが、体調不良を起こす原因になります。また、ヒーター部分に長時間皮膚の同じ個所が触れると低温やけどの原因になります。直前に本商品のヒーター機能を使用した人がいる場合に、連続使用すると低温やけどの原因になりますので、ヒーターの温度が下がりきったことを確認してからご使用ください。
-  **しばらく使用しても効果が現れない場合は、医師または専門家に相談する**
事故やけが、体調不良を起こす原因になります。
-  **本商品は表面が熱くなるため、熱に敏感ではない人は注意して使用する**
やけどの原因になります。
-  **使い始めは、弱い刺激で使用する**
事故やけが、体調不良を起こす原因になります。

本体・付属品について

⚠ 警告

-  **絶対に分解や修理、改造、改変をしない**
感電の原因になります。また、発火や異常動作によるけがの原因になります。
-  **身体や衣類が濡れた状態で本商品を使用しない**
感電の原因になります。
-  **濡れた手でアダプターの抜き差しをしない**
感電の原因になります。
-  **浴室など本体に水のかかりやすい場所や湿気の多い場所で使用しない**
発火や感電、故障の原因になります。
-  **操作パネルやマッサージ部に水などをこぼさない**
発火や感電、故障の原因になります。
-  **付属のアダプターおよびプラグ付コード以外は使用しない**
発火や感電、故障の原因になります。
-  **付属のアダプターおよびプラグ付コードを本商品以外に使用しない**
発火や感電、故障の原因になります。
-  **アダプターに負荷をかけたり、傷つけたりしない**
アダプターの誤った取り扱いは、発火や感電の原因になります。次のことをお守りください。
 - アダプターを加工したり傷つけたりしない
 - アダプターを熱器具に近づけない
 - アダプターの上に重いものを載せたり、無理にコードを曲げたり、引っ張ったり、ねじったりしない
 - アダプターが傷ついていたたり、コンセントへの差し込みがゆるんでいたたりするときは使用しない
 - コンセントからアダプターを抜くときはコードを引っ張らず、必ずプラグを持って抜く
-  **本体やアダプターを落としたり、強い衝撃を与えたりしない**
発火や感電、故障の原因になります。
-  **布地を無理に引っ張ったり、刃物やとがったもので突き刺したりしない**
発火や感電、故障の原因になります。
-  **マッサージ部に足を入れたまま、本体の上で立ったり動かしたりしない**
事故やけが、故障の原因になります。
-  **本体に勢いよく乗らない**
けがや故障の原因になります。
-  **足のサイズが合わない人は使用しない**
事故やけがのおそれがあります。
-  **使用前には必ずフットカバーが正しく取り付けられていることを確認する**
感電やけがの原因になります。
-  **使用前には必ずフットカバーや保護カバーが破れていたり、取り外されていないことを確認する**
フットカバーや保護カバーが破れたり、外した状態で使用しないでください。どんな小さな破れでも、見つかった場合は使用を中止してください。フットカバーや保護カバーが破れたり、外された状態で使用すると、感電やけがの原因になります。
フットカバーが破れた場合は、フットカバーを交換してください。交換用のフットカバーをお持ちでない場合や、保護カバーが破れた場合は、セールス・オンデマンド サービスセンターにご連絡ください (P.15)。
-  **使用前に操作パネルの各ボタンやオートパワーオフ(P.9)が正常に作動することを確認する**
事故やけがの原因になります。
-  **動かなくなったときや、異常を感じたときは、ただちに使用を中止し、アダプターをコンセントから抜く**
発火や感電、事故、けがの原因になります。セールス・オンデマンド サービスセンターにご連絡ください (P.15)。
-  **アダプターのコネクターやプラグは容易に抜けないように奥までしっかり差し込む**
感電やショート、発火の原因になります。

⚠ 警告

- ❗ **停電のときはただちにアダプターをコンセントから抜く**
アダプターがコンセントに差し込まれたままで通電が再開した場合、事故やけがの原因になります。
- ❗ **お手入れの際は電源プラグをコンセントから抜く**
感電やけがの原因になります。
- ❗ **電源は交流用100V専用コンセントを使用する**
火災やけがの原因になります。

⚠ 注意

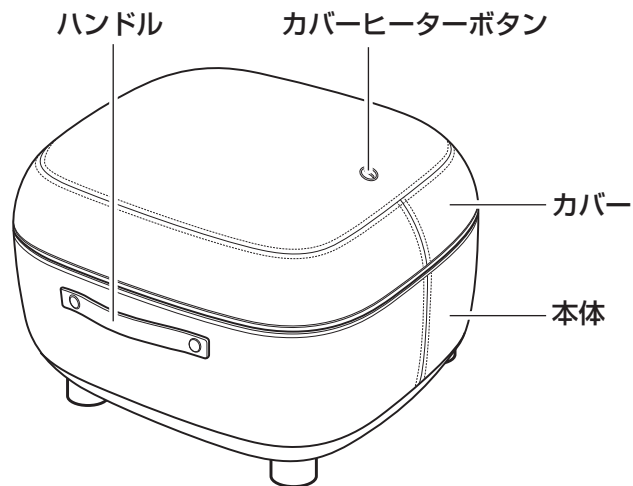
- ⊘ **濡れた状態のフットカバーを本体に取り付けない**
発火や感電、故障の原因になります。
- ⊘ **布や毛布などをかぶせて使用しない**
本体内部の温度が上昇し、発火や事故、故障の原因になります。
- ⊘ **金属や燃えやすいものを近づけない。たばこを吸いながら使用したり、火気の近くで使用したりしない**
発火や感電、故障の原因になります。
- ⊘ **お手入れにはベンジン、シンナー、アルコール、アルカリ性洗剤、漂白剤などを使用しない**
変形や変色、変質など本体の外装を傷めるだけでなく、ひび割れによるけがの原因になります。
- ⊘ **本商品を移動させるときは引きずらない**
床などを傷つける原因になります。
- ⊘ **カバーを取り外した面の上に足を乗せたり、座ったりしない**
故障の原因になります。
- ⊘ **ハンドルを強く引っ張ったり、振り回さない**
思わぬ事故やけがの原因になります。
- ❗ **使用前にフットカバーの内部に異物が入っていないことを確認する**
事故やけがの原因になります。
- ❗ **安定した場所で使用する**
不安定な場所で使用した場合、使用中に本体が動き出し、事故やけがの原因になります。
- ❗ **使用後は汚れや破損がないことを確認し、カバーを閉めて湿気の少ない場所に保管する**
変色や変質、故障の原因になります。
- ❗ **アダプターのコードはねじれをほどいて保管する**
収納時などにアダプターのコードを本体やアダプターへ巻きつけると、発火や感電の原因になります。
- ❗ **長期間使用しない場合は、必ずアダプターをコンセントから抜く**
絶縁劣化による発火や感電の原因になります。
- ❗ **長期間使用しなかった場合は、使用前に動作の確認をする**
内部部品が劣化している場合、事故やけがの原因になります。正常に動作しない場合は、必ずセールス・オンデマンド サービスセンターにご連絡ください(P.15)。

注意

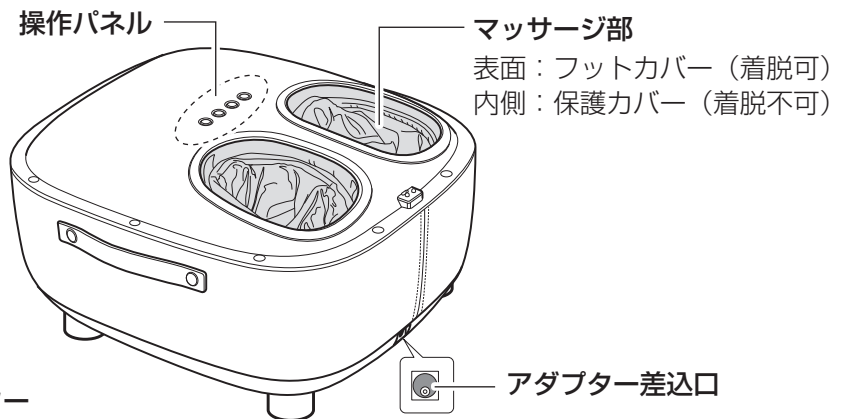
本商品を廃棄するときは分解せず、お住まいの自治体の指導に従ってください。

各部の名称と働き

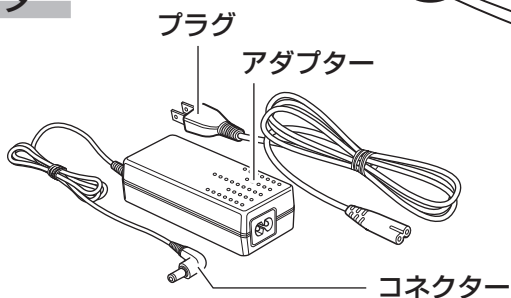
本体(カバー取り付け時)



本体(カバー取り外し時)



アダプター



操作パネル

エア圧力調整ボタン

ボタンを押すたびに、エア圧力の強さが3段階で切り替わります。



ヒーターボタン

ボタンを押すたびに、マッサージ部のヒーターのオン/オフが切り替わります(オンのときには赤く点灯します)。

※ ヒーター機能による温熱治療効果はありません。

電源・モードボタン

ボタンを長押し(3秒)すると電源がオンになります。さらにボタンを押すたびに、マッサージモードが切り替わります。電源がオンの状態で、ボタンを長押し(3秒)するとオフになります。

停止ボタン

ボタンを押すと、マッサージの途中ですべての機能が停止し、電源がオフになります。(電源がオンの時は白く点灯します。)

リラックスモード(青)	指圧ローラーの回転数: 少 / エア圧力の回数: 少
ノーマルモード (緑)	指圧ローラーの回転数: 少 / エア圧力の回数: 多
しっかりモード (赤)	指圧ローラーの回転数: 多 / エア圧力の回数: 中

使い方

注意

使用前には必ずフットカバーや保護カバーが破れていたり、取り外されていないことを確認してください。

フットカバーや保護カバーが破れたり、外した状態で使用しないでください。

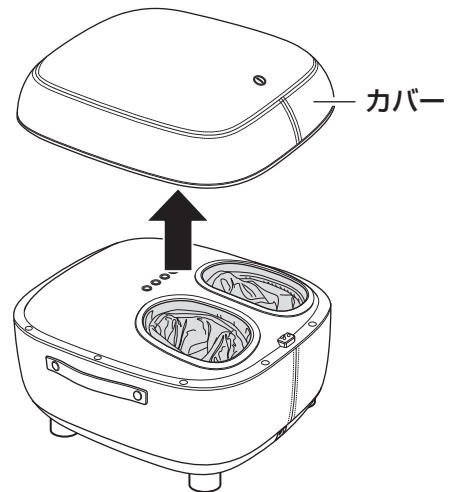
どんな小さな破れでも、見つかった場合は使用を中止してください。

フットカバーが破れた場合は、フットカバーを交換してください。交換用のフットカバーをお持ちでない場合や、保護カバーが破れた場合は、セールス・オンデマンド サービスセンターにご連絡ください(P.15)。

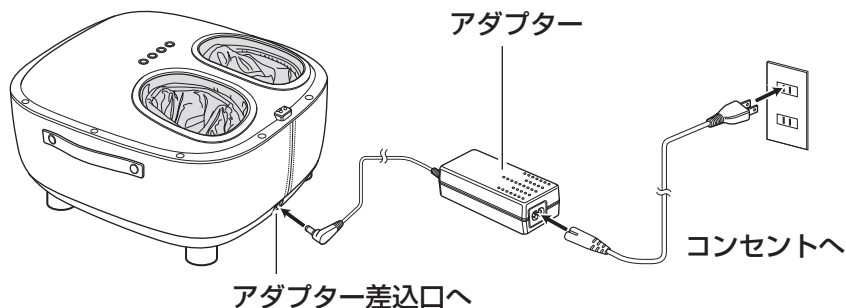
① 本体を椅子やソファの近くの安定した場所に設置します。

- 本体のみでは使用しないでください。キャスターなどで動かない椅子の近くで使用してください。
- 本体の高さよりも低すぎる椅子やソファは、使用しないでください。

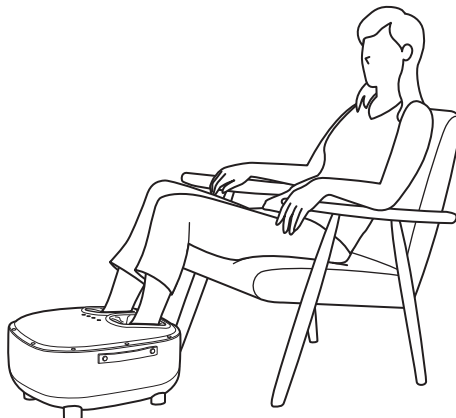
② 本体からカバーを外します。



③ アダプターのコネクターをアダプター差込口に接続し、プラグをコンセントに差し込みます。



④ 電源を切った状態で、椅子やソファに腰掛け、マッサージ部に両足を入れます。



5 (ON) (電源・モードボタン)を長押しして電源をオンにします。

(ON) (電源・モードボタン)と (停止ボタン)が白く点灯します。



6 (ON) (電源・モードボタン)を再度押して好みのモードを選択し、マッサージを開始します。

(ON) (電源・モードボタン)を押すたびに色が変わり、モードが切り替わります。



リラックスモード(青)	指圧ローラーの回転数：少 / エア圧力の回数：少
ノーマルモード(緑)	指圧ローラーの回転数：少 / エア圧力の回数：多
しっかりモード(赤)	指圧ローラーの回転数：多 / エア圧力の回数：中

オートパワーオフによりマッサージは約15分で自動的に終了し、電源がオフになります。

オートパワーオフ

施療部への必要以上の刺激を防ぐため、約15分で自動的に動作停止します。

マッサージを途中で止めるには

(停止ボタン)を押してください。マッサージを停止し、全てのボタンが消灯します。

(ON) (電源・モードボタン)を長押ししても停止することができます。

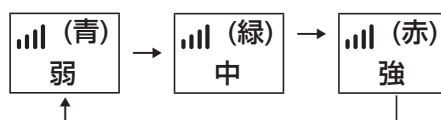
身体に異常を感じたり、非常事態が起こったりしたときは

すぐに (停止ボタン)を押してください。マッサージを停止し、全てのボタンが消灯します。

エア圧力の強さを変えるには

(ON) (電源・モードボタン)でモードを選択すると、(エア圧力調整ボタン)が青く点灯します。

マッサージ中に (エア圧力調整ボタン)を押すたびに、エア圧力の強さを変えることができます。



ヒーターを使用する

※(ヒーターボタン)を押すと、ボタンが赤く点灯し、マッサージ部が温かくなります。オートパワーオフにより、ヒーターは約15分で自動的に終了します。

※ヒーター機能による温熱治療効果はありません。

マッサージ中にヒーターをオンにした場合は

マッサージが終了するときに、ヒーターも同時にオフになります。

途中でヒーターを止めるには

もう一度 ※(ヒーターボタン)を押して、ヒーターをオフにしてください。

スツール・オットマンとして使用する

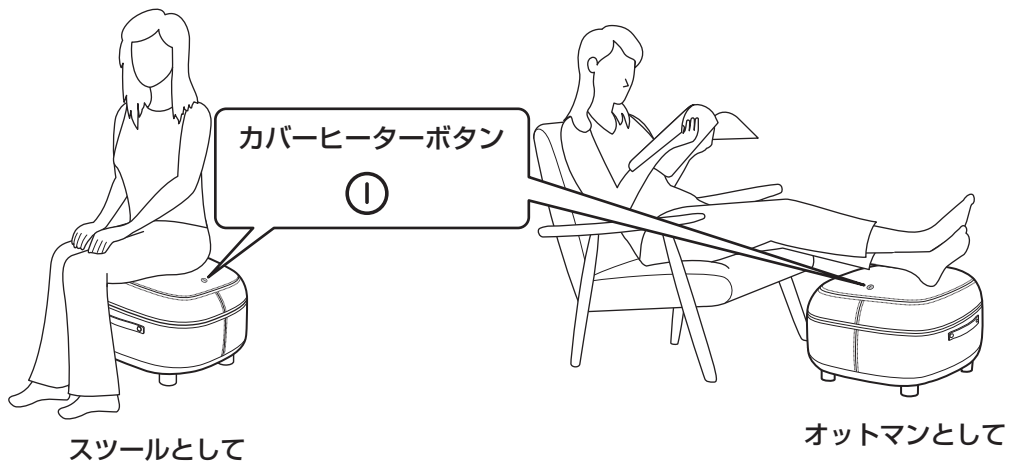
本商品はカバーを取り外さずに、そのままスツールやオットマンとしても使用できます。

そのときに ①(カバーヒーターボタン)を押すとボタンの上部が赤く点灯し、カバーが温かくなります。オートパワーオフにより、カバーヒーターは約15分で自動的に終了します。

※ヒーター機能による温熱治療効果はありません。

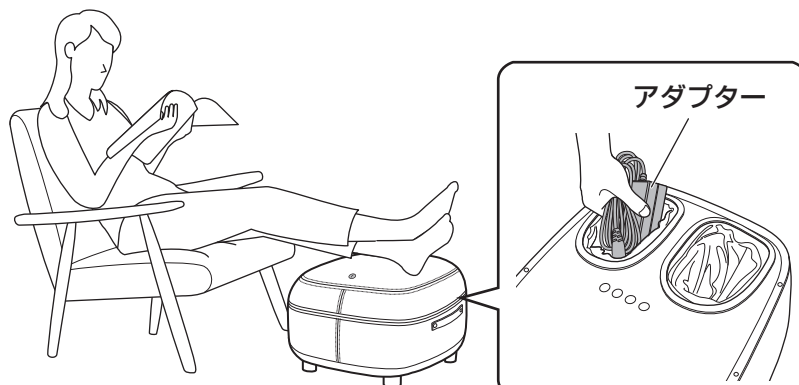
途中でヒーターを止めるには

もう一度 ①(カバーヒーターボタン)を押して、カバーヒーターをオフにしてください。



マッサージ器やカバーヒーターを使わないとき

アダプターは、アダプター差込口から外し、マッサージ部に収納しておくことができます。



お手入れと保管

本体のお手入れ

本体が汚れた場合は、乾いた柔らかい布でから拭きしてください。
汚れがひどいときは、ぬるま湯で薄めた中性洗剤をしみこませてよく絞った布で拭き取ってから、柔らかい布でから拭きしてください。

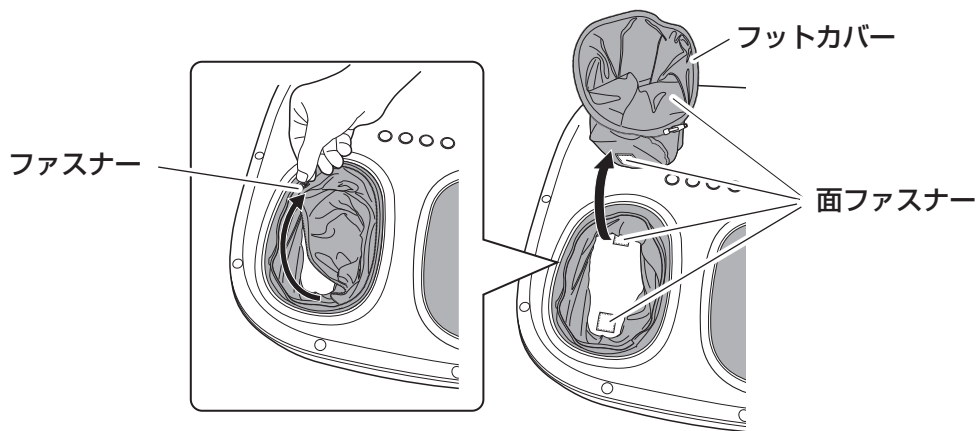
注意

- 変色や変形防止のため、ベンジン、シンナー、アルコール、アルカリ性洗剤、漂白剤などを使用しないでください。
- アダプターのプラグ(金属部分)は、絶縁劣化防止のため、年に1度から拭きしてください。

マッサージ部のフットカバーのお手入れ

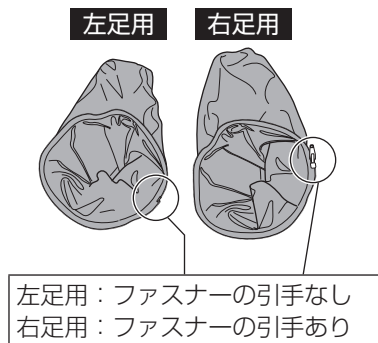
フットカバーが汚れた場合は、本体から取り外して洗ってください。

- 1 フットカバーのファスナーを外し、マッサージ部底面の面ファスナーをはがします。



- 2 取り外したフットカバーを、洗濯表示(P.13)に従って洗い、自然乾燥します。
- 3 フットカバーが完全に乾いたら、マッサージ部底面とフットカバーの面ファスナーを貼り合わせ、ファスナーを閉じます。

※ フットカバーには、左足用と右足用があります。
右足用フットカバーには、ファスナーの引手が付いています。



別売フットカバー

※フットカバーが汚れたり破れたりした場合は、「交換用フットカバー」を購入し交換してください。
品名：restool スツールフットマッサージャー 交換用フットカバー
品番：HT-M21AJ

保管について

長期間使用しない場合は、汚れやほこりを拭き取ってから、湿気の少ない場所に保管してください。

注意

- 必ずアダプターをコンセントから抜いてください。
- 子供の手が届かない場所に保管してください。

故障かなと思ったら

修理サービスを依頼する前に、次のことを確認してください。

このようなときは	原因	ご確認ください
動かない	電源に接続されていない。	●アダプターをコンセントに奥までしっかりと差し込んでください。
	アダプターがしっかりと接続されていない。	●アダプターを本体のアダプター差込口に奥までしっかりと差し込んでください。
使用中に突然停止した	オートパワーオフが作動した。	●施療部への必要以上の刺激を防ぐため、約15分で自動的に動作停止します。故障ではありません。尚、マッサージとヒーターを時間差で使用した場合、最初に起動させた機能を起点に約15分で全ての機能が終了します。
	長時間の連続使用により本体内部が高温になるのを防ぐため、安全装置が作動した。	●コンセントからアダプターを抜き、1時間以上経過してから使用してください。
動作音が大きい	構造上の動作音がする。	●故障ではありません。
	長時間の使用により、動作音が大きくなった。	●セールス・オンデマンド サービスセンターにご連絡ください。

その他のトラブルが起きたときは

セールス・オンデマンド サービスセンター (P.15)にご連絡ください。

商品仕様

仕様一覧

販売名	restool スツールフットマッサージャー
品番	HT-M210J (アーバングレー) / HT-M213J (オリーブグリーン) / HT-M215J (パッションオレンジ)
医療機器認証番号	303AHBZX00022000
一般名称	家庭用電気マッサージ器
医療機器分類	管理医療機器
使用目的・ 効能または効果	あんま、マッサージの代用。一般家庭で使用すること。
アダプター定格	入力：AC 100-240V 50/60Hz 2.0A 出力：24VDC 2.0A
消費電力	40W (マッサージ部ヒーター 9.4W / カバーヒーター 22.7W)
オートパワーオフ	約15分間
外部寸法 (カバー取付け時)	幅 372 x 奥行 434 x 高さ 307 (mm)
重量	約 7.7kg (アダプター含む)
材質	本体：ABS樹脂、他 張地：ポリエステル フットカバー：ポリエステル、ポリウレタン
エア圧力(理論値)	最大40kPa
耐荷重	120kg以下
輸入元	アドバンスジャパン株式会社 埼玉県川口市大字東本郷118-1
販売元	セールス・オンデマンド株式会社 〒101-0062 東京都千代田区神田駿河台2-9 KDX御茶ノ水ビル5階
企画・開発	Hutech Industry Co., Ltd. (韓国)
生産国	中国

フットカバーの仕様

ポリエステル 90% ポリウレタン10%



・洗濯後は速やかに形を整えて干してください。

セールス・オンデマンド サービスセンター
0120-542-093

本書の著作権は、セールス・オンデマンド株式会社が保有しており、本書内のいかなる内容および図、表はセールス・オンデマンド株式会社の文書による許可なしに、その全体または一部を複製または転載することを禁じます。商品の仕様や外観は、改良のため予告なく変更される場合があります。

書名 restool スツールフットマッサージャー 取扱説明書
発行日 2021年12月1日

●ご不明な点や修理に関するご相談は●

お問い合わせの前に、まずは本書でご確認ください

- ・「使い方」(P.8)
- ・「故障かなと思ったら」(P.12)

これらをご用意ください

- ・ 本体およびアダプター
- ・ 保証書（本書裏表紙）
- ・ 最後に正常動作した日付

●ご不明な点や部品交換に関するご相談は● セールス・オンデマンド サービスセンター TEL：0120-542-093（通話無料）※1 受付時間 9:30～17:30（土・日・祝日除く）※2

- ※1 携帯電話からでもご利用いただけます。
- ※2 午前中は大変混み合いますので、比較的つながりやすい午後におかけください。
- ※3 お客様からご提供いただいた個人情報は、お問い合わせへの対応、カタログの発送、その他情報提供に利用させていただきます。
個人情報の取り扱い：<https://www.salesondemand.co.jp/privacy.html>

ホームページ <https://restool.jp/>

交換が必要な付属品・部品などのお求めは

交換が必要な付属品や部品などをお求めの際は、セールス・オンデマンド サービスセンター（上記）にお問い合わせください。

お買い上げ合計金額が11,000円（税込）以上の場合、国内配送料と代引手数料は無料になります。11,000円（税込）未満の場合は、別途国内配送料と代引手数料をいただきます。

お支払い方法は、離諸島・一部地域を除き、代金引換（現金・クレジットカード・デビットカード使用可能）です。詳しくは、お問い合わせ時にご確認ください。

.....

注意

- ・ 交換した部品・付属品および商品は、弊社で引き取らせていただきます。
- ・ 商品を使用したことによって発生した損害については、商品の性質上、責任を負いかねます。
- ・ 商品は日本仕様です。日本国外で使用された場合、責任を負いかねます。

保証書

このたびは、お買い上げいただき誠にありがとうございます。
お客様の正常なご使用状態で万一故障した場合は、本保証書に記載された条件を基に修理をいたします。
修理の際は、必ずこの保証書を添えてご依頼ください。

保証期間 ご購入日 年 月 日から 1年間	シリアルナンバー（商品底面参照）
販売店名・住所・電話番号	お客様情報（必須） 氏名： 住所： 電話番号：

・販売店様へ
この保証書に購入日、貴販売店名、ご住所、電話番号をご記入またはご捺印の上、お客様にお渡しください。

保証事項

- 取扱説明書および本体貼付ラベル等に従った正常な使用で故障した場合に、本保証書の記載内容に基づき交換できる部品のみ無料で部品交換をいたします。
- 保証期間中に故障して無料で部品交換を受ける場合には、商品と本保証書をご提示または送付の上、依頼してください。
- 部品交換はセールス・オンデマンド サービスセンターへのご連絡により承ります。
- 保証期間内でも次の場合には有料での部品交換となります。
 - 本保証書をご提示されないとき。
 - 本保証書の所定事項の未記入、記入事項を改ざんされたもの、および販売店の表示がないとき（但し未記入の場合でも、領収書、納品書等ご購入年月日とご購入店を証明できるものをあわせてご提示いただくことにより保証サービスをご提供いたします）。
 - 火災、地震、水害、落雷、その他の天変地異、異常電圧による故障および損傷。
 - ご購入後の運送・移動時の落下等、苛酷な環境での使用時、お取り扱いが不適切なために生じた故障および損傷。
 - 取扱説明書および本体貼付ラベル等に記載の使用法、または注意、警告に反するお取り扱いによって発生した故障および損傷。
 - 改造、改変またはご使用の責任に帰すると認められる故障および損傷。
 - フットカバー等の消耗品の交換。
- 本商品の故障またはその使用上生じたお客様の損害について当社はその責に任じません。
- 保証書は商品を日本国内において使用した場合のみ有効です。
- 保証書は再発行いたしませんので紛失しないよう大切に保管してください。
※保証書は、本書に明示した期間、条件のもとにおいて無料で部品交換をお約束するものです。従って、この保証書によってお客様の法律上の権利を制限するものではありませんので、保証期間経過後の部品交換について、詳しくはセールス・オンデマンド サービスセンターまでお問い合わせください。

《販売元》

セールス・オンデマンド株式会社
〒101-0062 東京都千代田区神田駿河台2-9 KDX御茶ノ水ビル5階
TEL:0120-542-093（通話無料）

●ご不明な点や部品交換に関するご相談は●

セールス・オンデマンド サービスセンター

TEL：0120-542-093（通話無料）※1 受付時間 9:30～17:30（土・日・祝日除く）※2

ホームページ <https://restool.jp/>

- ※1 携帯電話からでもご利用いただけます。
※2 午前中は大変混み合いますので、比較的つながりやすい午後におかけください。
※3 お客様からご提供いただいた個人情報は、お問い合わせへの対応、カタログの発送、その他情報提供に利用させていただきます。
個人情報の取り扱い：<https://www.salesondemand.co.jp/privacy.html>